



Materiaal: Duo speed eenschijfsmachine met padhouder/ SPP pad/ Porko plus/ Purple diamond 3M/ Witte pad/ Waterzuiger.




Materiaal: MopCar 2 met rolpers/ Triko frame met telescoopsteel/ Microtex/ ABT moppen/ Cobra Sweeper/ Floor Top Strip/ Dweilen/ Maatbeker.



Voorzorgsmaatregelen:
 1. Werkomgeving goed verluchten.
 2. Draag de PBM's aanbevolen in de SDS fiche naargelang de werkzaamheden.
 3. Respecteer de omgevingsgebonden hygiëne-eisen.



Herstellen en reinigen van homogene PVC vloeren. Oude of door beloop erg vervuilde vloeren en zonaal versleten vloeren.



Te veel residu, krassen, schopstrepen en beschadigingen door rolstoelen kunnen met deze methode verwijderd worden.




De te behandelen vloer of zone volledig ontuimen.




Maak de reinigingsoplossing klaar. Gebruik 500 ml Floor Top Strip op 5 l water.



Verdeel de oplossing over de vloer met de Microtex mop en houd de vloer overal nat.



Zeker de hoeken en kanten niet vergeten in te zetten met het reinigingsproduct.




Ook de vervuilde plinten mogen met de oplossing ingezet worden om het vuil los te weken.



Let op dat de vloer nergens opdroogt! Houd alles nat.



Borstel de vloer in gedurende 10-15 min. Na de inwerktijd de vervuilde oplossing met aftrekker of Cobra Sweeper naar de waterzuiger toetrekken en opzuigen.



Neem een SPP pad en plaats deze onder de LOW speed machine.



Giet zuiver water in de watertank van de eenschijfsmachine. **Indien duo speed:** instellen op LOW speed.



Bewerk de vloer met regelmatig elkaar overlappende banen om ingelopen vuil, strepen en beschadigingen te verwijderen.




Voor de machine onbereikbare plaatsen manueel opschuren met schuurpadje of Doodle Bug.



17

Na het schuren het vuile water met aftrek-ker of Cobra Sweeper naar de waterzuiger toe trekken en opzuigen.



18

Daarna de vloer met een klamvochtige ABT mop reinigen, ook de plinten niet vergeten!



19

Verdichten van de vloer met de 3M Purple Diamond pad. Hiermee wordt de gepeel-de vloer gepolijst en terug homogeen.




20

Plaats de diamond pad onder de LOW speed machine, geef water uit de tank op de vloer en behandel deze helemaal.



21

Dit kan ook met een HIGH speed machine en wat water op de vloer. Spatten op de plinten met een microvezeldoek verwijderen.




22

Daarna de vloer met een klamvochtige ABT mop reinigen, plinten niet vergeten en de vloer laten opdrogen.



23

Vloerafwerking: Plaats een Discus UHS Porko pad onder de HIGH speed machine en behandel de volledige droge vloer ermee.



24

Hiermee wordt de vloer volledig gesloten en zal er een satijnglans ontstaan op de vloer. Het dagelijks onderhoud zal makkelijker zijn.



25

Bij donkere PVC vloertypes kan men nog een extra boenbeurt geven met een witte pad (optioneel).



26

Na een laatste stofwisbeurt ziet de vloer er als nieuw uit.



instructievideo 