

Werkinstructie: Bomax 4 BottleSlide Doseersysteem

V001_2023/09/28



1
Materiaal: Bomax 4 Bottle Slide doseersysteem 912000/ Driptray voor Bomax 912004/Verstuiver/ Microvezeldoek.



2
Gebruik: Draai de spraykop van de verstuiver.



3
Begeleid de slang in de verstuiver.




4
Plaats de spray op de Driptray.



5
Draai aan de draaiknop om het product te kiezen dat je wil doseren.



6
Duw de verstuiver omhoog om automatisch vullen te starten. De spray wordt gevuld met de correcte dosering.



7
Vul de verstuiver tot 600 ml.



8
Laat de verstuiver zakken wanneer hij volledig gevuld is.



9
Draai de spraykop op de verstuiver. Deze is nu klaar voor gebruik.



10
Na gebruik: Ga met een microvezeldoek over de slang om deze te reinigen.



11
Maak de Driptray schoon met een microvezeldoek.



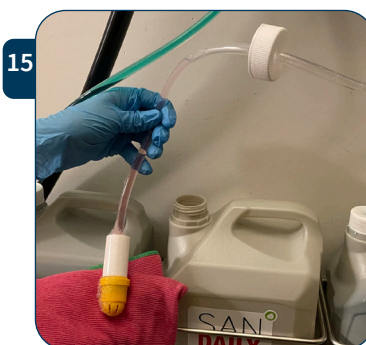
12
Vervanging product: Neem een nieuwe bus product en draai de dop eraf.



13
Gooi de dop van de nieuwe bus in de vuilnisbak.



14
Draai de dop met doseerslang van de lege bus product. **Let op!** Hergebruik deze dop bij het plaatsen van de nieuwe bus.



15
Haal de doseerslang uit de oude bus met behulp van een microvezeldoek.




16
Haal de oude bus uit de houder.



Plaats de nieuwe bus in de houder.



Breng de doseerslang in de nieuwe bus.



Draai de dop weer dicht op de bus. Het systeem is weer klaar voor gebruik.